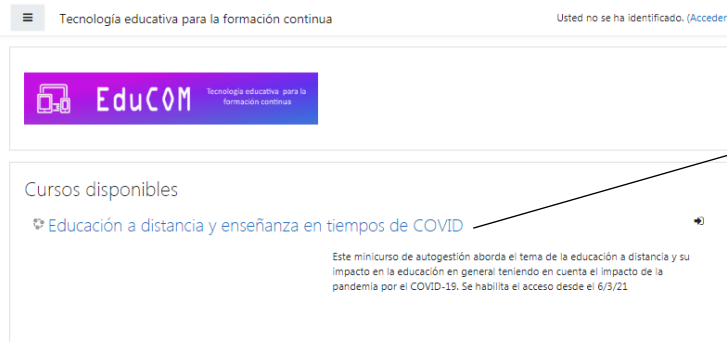




Guia para entrar no campus virtual EduCOM

1.- Primeira entrada na sala de aula virtual

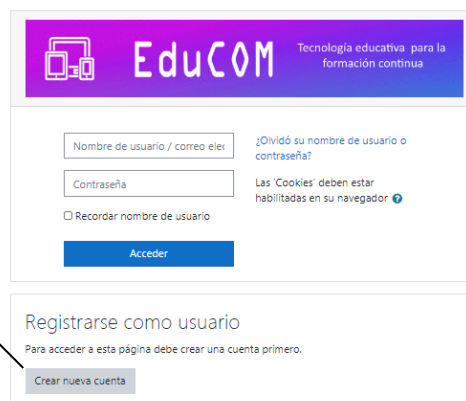
a) Entre no site: www.educom.com.ar/campus



Clique no minicurso que deseja fazer

A seguinte tela aparecerá:

Clique em "Crear una nueva cuenta"



b) Preencha os dados necessários para criar a conta de usuário



Nome de usuário: *pepe* (por exemplo)

Lembre-se disso, isso o ajudará mais tarde a entrar no campus virtual.

Senha: *sierrachica* (por exemplo)

Lembre-se disso, isso o ajudará mais tarde a entrar no campus virtual.

Endereço de email: *xxxxx@yyyyy.com* (por exemplo)

Aqui você precisa colocar seu endereço de e-mail existente anteriormente.

Email: (de nuevo): *xxxxx@yyyyy.com*

Sobrenome: *De Moraes* (por exemplo)

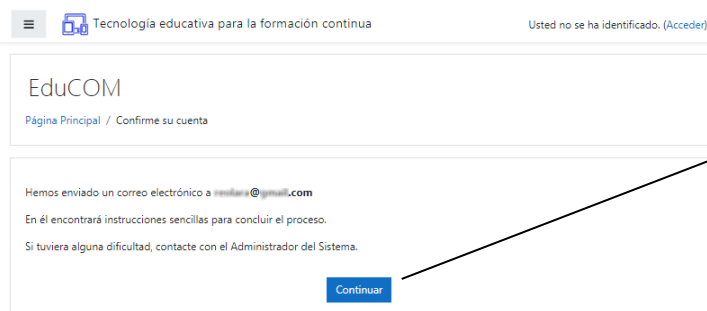
Nome: *Vinicius* (por exemplo)

Cidade: *Balneário Camboriú*

País: *Brasil*

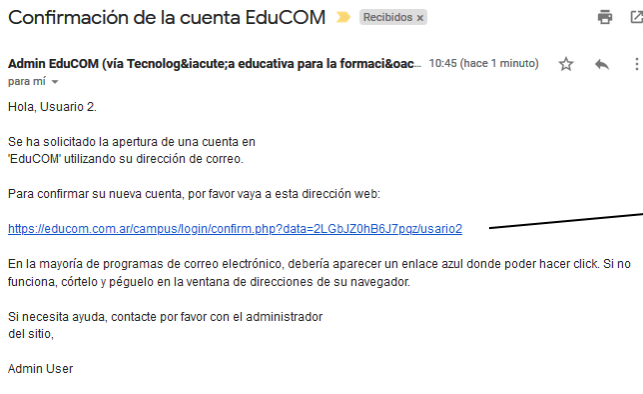
Clique no botão "Crear cuenta"

Em seguida aparecerá a seguinte tela:



Clique em
"Continuar"

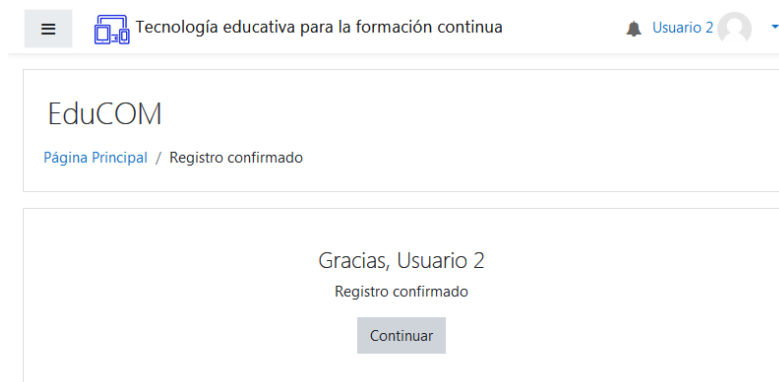
Simultaneamente, a seguinte mensagem será enviada para o seu endereço de e-mail:



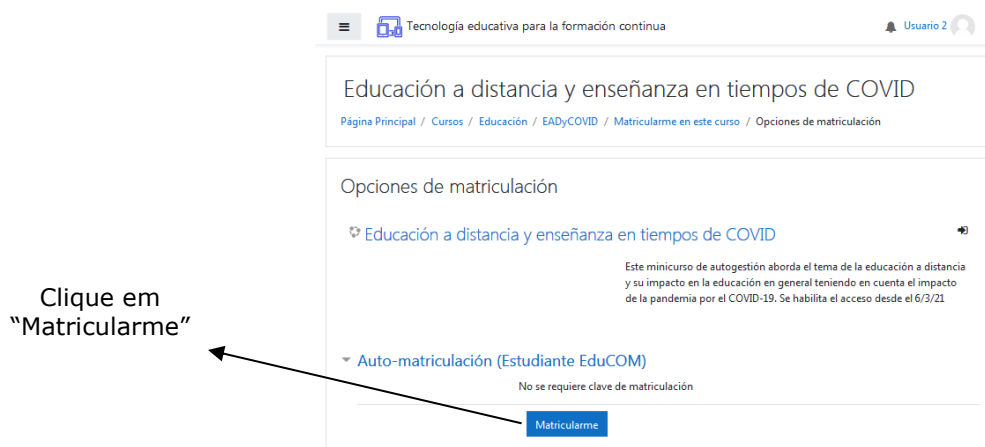
Haga clic en el enlace

AVISO IMPORTANTE: No caso de alguns e-mails como Hotmail e Yahoo, os envios automáticos de mensagens são armazenados diretamente na pasta "Spam". Portanto, o aviso de recebimento da inscrição feita pelo campus virtual deverá ser afixado nas referidas pastas.

A seguinte tela aparecerá:

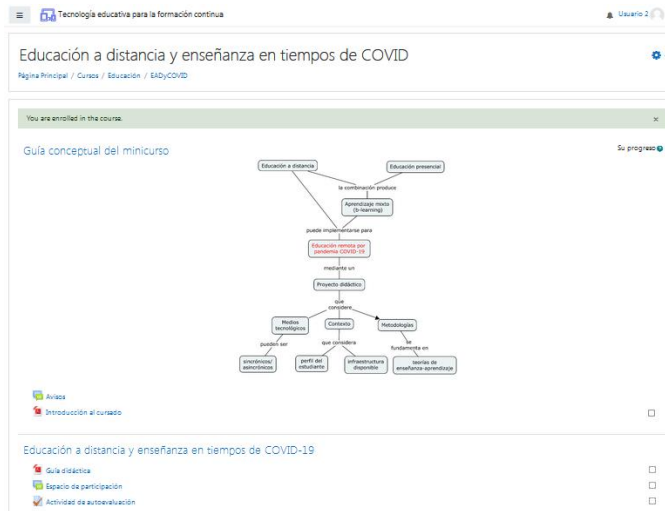


Clique em "Continuar" e a seguinte visualização aparecerá na tela:



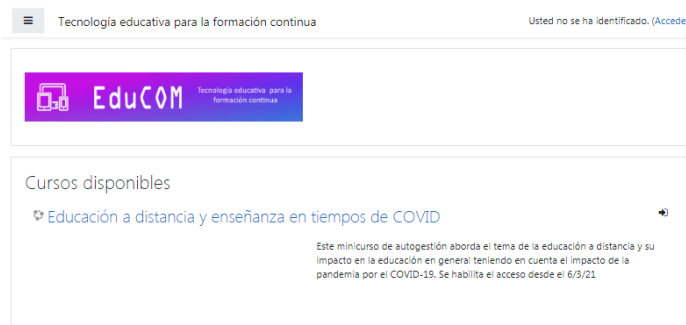


Você terá entrado na sala de aula virtual do minicurso "XXXXX"



2.- A partir da segunda entrada para a sala de aula virtual

a) Entre no site: www.educom.com.ar/campus



A seguinte tela aparecerá:

Digite o nome de usuário

Digite a senha

Clique em "Acceder"

Você terá entrado na sala de aula virtual do mini curso "XXXXX".



3.- Se você já tem uma conta porque fez um minicurso antes

Entre no site <https://educom.com.ar/campus/> e clique no curso que deseja se inscrever:

Digite o nome de usuário

Digite a senha

Clique em "Acceder"

Nombre de usuario / correo elec

¿Olvidó su nombre de usuario o contraseña?

Contraseña

Las 'Cookies' deben estar habilitadas en su navegador

Recordar nombre de usuario

Acceder

Registrarse como usuario

Para acceder a esta página debe crear una cuenta primero.

Crear nueva cuenta

A seguinte tela aparecerá:

Diseño de consignas para trabajar en el aula

Página Principal / Cursos / Educación / DiseñoConsignas21 / Matricularme en este curso / Opciones de matriculación

Opciones de matriculación

▾ Diseño de consignas para trabajar en el aula

Este minicurso de autogestión aborda el diseño de consignas escolares para realizar actividades con los estudiantes que conduzcan a un proceso de adquisición del conocimiento más significativo para el estudiante.

▾ Auto-matriculación (Estudiante EduCOM)

No se requiere clave de matriculación

Matricularme

Haga clic en "Matricularme"

Você terá entrado no novo minicurso.